

3^a lezione, 29/9/17

29/9/17

POLINOMI

Def. Un POLINOMIO è una somma finita di termini (detti monomi) ciascuno dei quali è il prodotto di una costante per una potenza a esponente naturale dell'incognita. Se ad esempio l'incognita è x , allora il polinomio $P(x)$ è un'espressione del tipo

$$P(x) = a_m x^m + a_{m-1} x^{m-1} + \dots + a_1 x + a_0$$

con $m \in \mathbb{N}$. $\forall a_i \in \mathbb{R} \forall i=0, \dots, m$ si dicono **COEFFICIENTI** del polinomio. a_0 si dice termine noto.

Def. Si dice **GRADO** di un polinomio $P(x)$ l'esponente della più alta potenza di x che compare con coefficiente diverso da 0.

Esempi. $P(x) = -x^5 + 3x^2 - 5$ è un polinomio di grado 5
 $P(x) = x^2 - \sqrt{2}x^3 - 1 + 3x^6$ è un polinomio di grado 6
 $P(x) = x^2 - \sqrt{x} + 2 = x^2 - x^{1/2} + 2$ non è polinomio

DIVISIONE TRA POLINOMI

La divisione tra due polinomi segue un criterio analogo alla divisione tra numeri naturali.

Ricordiamo che la divisione di N (numero $\in \mathbb{N}$ intero) per D (divisore) ha QUOZIENTE Q e RESTO R se

$$N = Q \cdot D + R \quad \text{con} \quad 0 \leq R < D.$$

Es. $N=21 : D=5$ ha $Q=4$ e $R=1$, cioè $21:5$ dà 4 con resto di 1 e infatti $21 = 4 \cdot 5 + 1$ con $1 < 5$.

La divisione di un POLINOMIO $N(x)$ per un polinomio DIVISORE $D(x)$ ha per QUOZIENTE un polinomio $Q(x)$ e RESTO un polinomio $R(x)$ se

$$N(x) = Q(x) \cdot D(x) + R(x) \quad \text{con grado } R(x) < \text{grado } D(x).$$

Def. Se nella divisione del polinomio $N(x)$ per il polinomio $D(x)$ si ha RESTO zero, cioè $R(x) = 0$, allora si dice che $N(x)$ è DIVISIBILE ESATTAMENTE per $D(x)$ e $N(x)$ è scomponibile in $N(x) = Q(x) \cdot D(x)$.

Es. $N(x) = 3x^5 + 6x^4 - 4x^2 - 7x - 1$ $D(x) = x^2 + 2x$

$$\begin{array}{r|l} 3x^5 + 6x^4 - 4x^2 - 7x - 1 & x^2 + 2x = D(x) \\ \underline{3x^5 + 6x^4} & \hline -4x^2 - 7x - 1 & 3x^3 - 4 = Q(x) \\ \underline{-4x^2 - 8x} & \\ x - 1 & = R(x) \end{array}$$

$$3x^5 + 6x^4 - 4x^2 - 7x - 1 = (3x^3 - 4) \cdot (x^2 + 2x) + (x - 1)$$

Def. Sia $P(x)$ un polinomio e $x_0 \in \mathbb{R}$. Si dice che x_0 è una RADICE del polinomio $P(x)$ se $P(x_0) = 0$

$$x_0 \text{ è RADICE di } P(x) \Leftrightarrow P(x_0) = 0.$$

OSS1 Al posto del termine RADICE si usa anche il termine ZERO di un POLINOMIO.

OSS2 Si dimostra che se un polinomio ha grado m , allora ha al massimo m radici.

REGOLA Dato un polinomio $P(x)$ a coefficienti interi le eventuali radici razionali sono da ricercare tra i numeri del tipo $\pm \frac{m}{n}$ con m divisore del termine noto (cioè di a_0)

e m divisore del coefficiente del termine di grado massimo. Naturalmente il polinomio può avere delle radici irrazionali.

Si dimostra che

$x_0 \text{ \u00c9 RADICE di } P(x) \iff P(x) \text{ \u00c9 DIVISIBILE esattamente per } (x-x_0)$

Questa propriet\u00e0 si usa per decomporre un polinomio in fattori.

Esempio. $P(x) = x^4 - x^3 + 3x^2 - 5x - 10$

Le eventuali radici razionali sono in realt\u00e0 intere e si trovano tra i divisori di -10 : $\pm 1 \pm 2 \pm 5 \pm 10$

$P(1) = -12 \neq 0 \implies x_0 = 1$ non \u00c9 radice di $P(x)$

$P(-1) = 0 \implies \underline{x_0 = -1}$ \u00c9 RADICE di $P(x) \implies P(x)$ \u00c9 divisibile esattamente per $(x+1)$

$x^4 - x^3 + 3x^2 - 5x - 10$	$x+1$
$x^4 + x^3$	$x^3 - 2x^2 + 5x - 10$
<hr style="width: 100%;"/>	
$-2x^3 + 3x^2 - 5x - 10$	
$-2x^3 - 2x^2$	
<hr style="width: 100%;"/>	
$5x^2 - 5x - 10$	
$5x^2 + 5x$	
<hr style="width: 100%;"/>	
$-10x - 10$	
$-10x - 10$	
<hr style="width: 100%;"/>	
0	

$\implies x^4 - x^3 + 3x^2 - 5x - 10 = (x+1)(x^3 - 2x^2 + 5x - 10)$

Per effettuare questa scomposizione si pu\u00f2 utilizzare anche la REGOLA di RUFFINI

	1	-1	3	-5	-10	\u2190 coeff. del polinomio
$x_0 \rightarrow -1$		-1	2	-5	10	
	1	-2	5	-10	0	\u2190 se viene 0 x_0 \u00c9 radice di $P(x)$
						
	Coeff. di $Q(x)$					
	che risulta $x^3 - 2x^2 + 5x - 10$					

Proseguiamo decomponendo ulteriormente il polinomio di 3° grado $Q(x)$. Lo scopo è arrivare a tutti polinomi di grado ≤ 2 , visto che siamo già in grado di decomporre i polinomi di grado 2 se è possibile.

$$Q(-1) = -18 \neq 0 \Rightarrow x_1 = -1 \text{ non è radice di } Q(x)$$

$$Q(2) = 0 \Rightarrow x_1 = 2 \text{ è RADICE di } Q(x) \Rightarrow Q(x) \text{ è divisibile esattamente per } (x-2)$$

$$\text{Si ottiene } x^3 - 2x^2 + 5x - 10 = (x-2)(x^2 + 5).$$

In conclusione $P(x) = (x+1)(x-2)(x^2+5)$, non è ulteriormente decomponibile perché x^2+5 non si decompone ($\Delta < 0, x^2+5 \geq 5\forall x$), e quindi $P(x)$ ammette $x_0 = -1$ e $x_1 = 2$ come uniche radici reali.

DISEQUAZIONI di grado SUPERIORE al SECONDO

ESEMPIO $25x^3 + 30x^2 - 36x + 8 > 0$

La disequazione si presenta nella forma $P(x) > 0$ con $P(x)$ polinomio di grado 3. È necessario scomporre il polinomio in fattori di grado ≤ 2 ottenendo una disequazione prodotto che poi sappiamo studiare.

$$P(1) = 27 \neq 0 \quad P(-1) = 49 \neq 0 \quad P(2) = 256 \neq 0 \quad P(-2) = 0$$

$$\Rightarrow x_0 = -2 \text{ è radice di } P(x) \Rightarrow P(x) \text{ è divisibile esattamente per } (x+2)$$

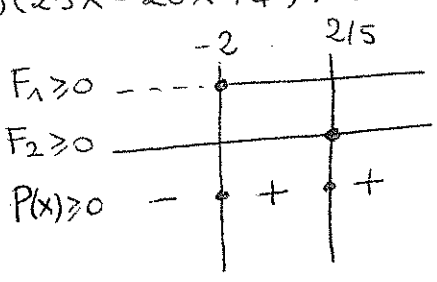
$$\text{Si ottiene } 25x^3 + 30x^2 - 36x + 8 = (x+2)(25x^2 - 20x + 4).$$

$$\text{Allora la diseq.}^{\text{ue}} \text{ diventa } (x+2)(25x^2 - 20x + 4) > 0$$

$$F_1 = x+2 \geq 0 \quad x \geq -2$$

$$F_2 = (25x^2 - 20x + 4) = (5x-2)^2 \geq 0 \quad \forall x$$

$$F_2 = 0 \text{ se } x = \frac{2}{5}$$



$$25x^2 - 20x + 4 = 0 \quad x_{1,2} = \frac{10 \pm \sqrt{0}}{25} = \frac{2}{5}$$

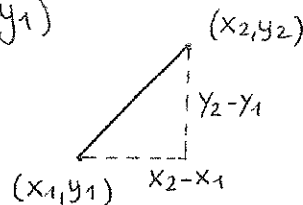
Sol. ^{ui} di $P(x) > 0$ $x \in]-2, \frac{2}{5}[\cup]\frac{2}{5}, +\infty[$

-5-
29/9/17

RETTE

distanza tra due numeri reali $\text{dist}(x_1, x_2) = |x_1 - x_2|$

distanza in \mathbb{R}^2 $\text{dist}((x_1, y_1), (x_2, y_2)) = \sqrt{(x_2 - x_1)^2 + (y_2 - y_1)^2}$
(per il Teorema di Pitagora)



Eq. ^{ne} generale di una retta

$$\boxed{ax + by + c = 0} \quad \text{con } a, b \text{ non contemporaneamente nulli}$$

Si ottengono tutte le rette del piano sia orizzontali ($a=0$), verticali ($b=0$) o oblique ($a \cdot b \neq 0$).

Rette orizzontali $\boxed{y = \text{costante}}$

Rette verticali $\boxed{x = \text{costante}}$

Retta inclinata $\boxed{y = mx + q}$ con $m \neq 0$

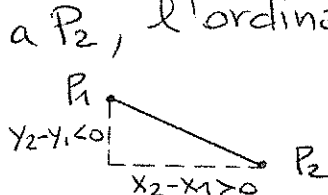
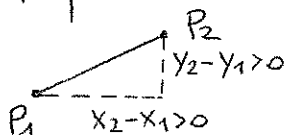
OSS. Con l'equazione $y = mx + q$ si ottengono tutte le rette (anche quelle orizzontali per $m=0$) ad eccezione delle rette verticali.

Retta in forma cartesiana $\boxed{y = mx + q}$

q è l'ordinata all'origine in quanto la retta passa per $(0, q)$

m è il coefficiente angolare che indica l'inclinazione o la pendenza della retta

Supponiamo di fissare a caso 2 punti (x_1, y_1) e (x_2, y_2) sulla retta con $x_1 < x_2$: l'ascissa subisce un incremento pari a $x_2 - x_1$ passando da P_1 a P_2 , l'ordinata subisce una




variazione $y_2 - y_1$ (che è un incremento, cioè $y_2 - y_1 > 0$, se $y_2 > y_1$, e una diminuzione, cioè $y_2 - y_1 < 0$, se $y_2 < y_1$) - Indipendentemente dal segno di $y_2 - y_1$ risulta che $y_2 - y_1 = mx_2 + q - mx_1 - q = m(x_2 - x_1)$

ossia che $\boxed{\frac{y_2 - y_1}{x_2 - x_1} = m}$ -

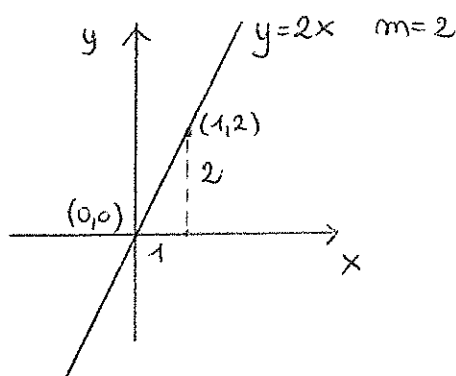
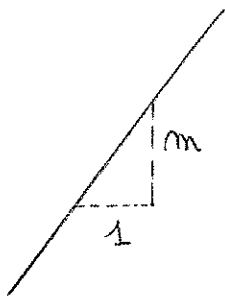
Questa proprietà vale indipendentemente dalla scelta dei punti P_1 e P_2 sulla retta e ci dice che il rapporto incrementale tra la variazione subita da y e la variazione subita da x è costante e sempre uguale a m - Spesso si scrive $\boxed{m = \frac{\Delta y}{\Delta x}}$.
Seguono alcune conseguenze importanti:

1 - m ha sempre lo stesso segno di $y_2 - y_1$ quindi



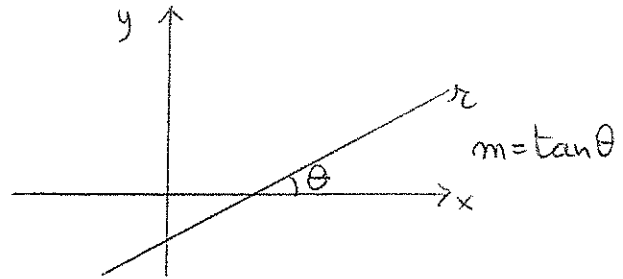
il coefficiente angolare è positivo se la retta è inclinata in modo CRESCENTE e negativo se la retta è inclinata in modo DECRESCENTE.

2 - Se $x_2 - x_1 = 1 \Rightarrow y_2 - y_1 = m$ quindi ogni volta che ci si sposta a destra di 1 nella x , l'ordinata y subisce una variazione pari a m



OSSERVAZIONE 1 - Il modo più rapido di calcolare il coefficiente angolare di una retta (quando non è noto) è considerare due punti sulla retta e calcolare $m = \frac{y_2 - y_1}{x_2 - x_1}$.

OSSERVAZIONE 2 - Il coefficiente angolare m è anche la tangente dell'angolo che la retta forma con il semiasse positivo delle x .



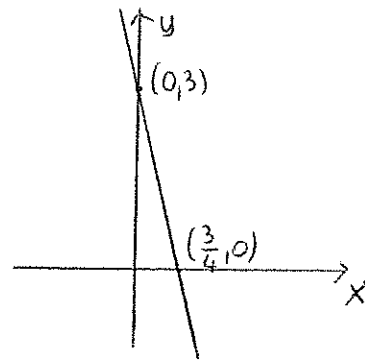
DISEGNO di una retta

Per disegnare una retta bastano due punti, di solito si utilizzano le intersezioni con gli assi (a meno che la retta non sia orizzontale o verticale).

Esempio $y = -4x + 3$ $m = -4 \rightarrow$ retta inclinata in modo decrescente
 $q = 3$

Intersezione y $(0, 3)$

Intersezione x $y = 0 \rightarrow -4x + 3 = 0 \rightarrow x = \frac{3}{4}$ $(\frac{3}{4}, 0)$



RETTE PARALLELE e PERPENDICOLARI

E' necessario ricordare che

- una retta nella forma $y = mx + q$ è orizzontale $\Leftrightarrow m = 0$
- due rette sono PARALLELE \Leftrightarrow hanno lo stesso coefficiente angolare nella forma $y = mx + q$
- due rette nella forma $y = mx + q$ e $y = m'x + q'$ sono PERPENDICOLARI \Leftrightarrow il prodotto dei coefficienti angolari $m \cdot m' = -1$

In particolare data una retta r di coeff. angolare m tutte le rette perpendicolari a r hanno coeff. ang. $m_{\perp} = -\frac{1}{m}$.

COME SCRIVERE L'EQUAZIONE di una RETTA

- RETTA per un punto $P_0=(x_0, y_0)$ di coeff. angolare m :

$$y = y_0 + m(x - x_0)$$

- FASCIO di tutte le rette non verticali passanti per $P_1=(x_1, y_1)$:

$$y = y_1 + m(x - x_1) \quad m \in \mathbb{R}$$

- RETTA VERTICALE per $P_0=(x_0, y_0)$: $x = x_0$

- RETTA ORIZZONTALE per $P_0=(x_0, y_0)$: $y = y_0$

- RETTA per 2 PUNTI $P_0=(x_0, y_0)$ e $P_1=(x_1, y_1)$: $\frac{y - y_0}{y_1 - y_0} = \frac{x - x_0}{x_1 - x_0}$

tuttavia è più comodo calcolare $m = \frac{y_1 - y_0}{x_1 - x_0}$ e poi $y = y_0 + m(x - x_0)$

DISTANZA di un PUNTO da una RETTA

$P_0=(x_0, y_0)$

retta r : $ax + by + c = 0$

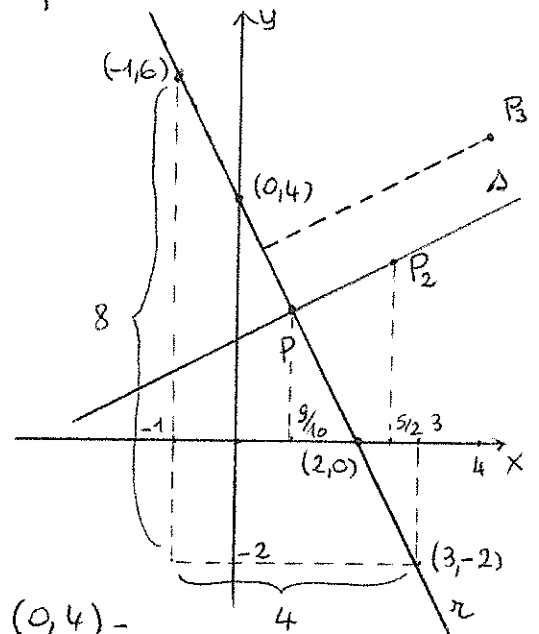
$$\text{dist}(P_0, r) = \frac{|ax_0 + by_0 + c|}{\sqrt{a^2 + b^2}}$$

Esempio - Determinate la retta r per i due punti $P_0=(3, -2)$ e $P_1=(-1, 6)$

Disegno i due punti P_0 e P_1 e vedo che $m < 0$, misuro le variazioni di x e di y senza preoccuparmi del segno e calcolo $m = \frac{\Delta y}{\Delta x} = -\frac{8}{4} = -2$

(oppure $m = \frac{y_1 - y_0}{x_1 - x_0} = \frac{6 + 2}{-1 - 3} = \frac{8}{-4} = -2$).

Allora la retta r ha eq.^{ue} $y = -2 - 2(x - 3)$ ossia $y = -2x + 4$ e Δ gli assi in $(2, 0)$ e $(0, 4)$.



- Determinate la retta s che passa per $P_2=(\frac{5}{2}, 3)$ ed è perpendicolare alla retta r e il punto in cui si intersecano

$$m_r = -2 \quad m_s = -\frac{1}{-2} = \frac{1}{2} \quad s: y = 3 + \frac{1}{2}(x - \frac{5}{2})$$
$$y = \frac{1}{2}x + \frac{7}{4}$$

$$r \cap s \begin{cases} y = -2x + 4 & \text{elimino } y \\ y = \frac{1}{2}x + \frac{7}{4} & -2x + 4 = \frac{1}{2}x + \frac{7}{4} \end{cases} \quad \frac{5}{2}x = \frac{9}{4} \quad x = \frac{9}{10}$$
$$\begin{cases} x = \frac{9}{10} \\ y = -\frac{9}{5} + 4 = \frac{11}{5} \\ y = \frac{1}{2} \cdot \frac{9}{10} + \frac{7}{4} = \frac{44}{20} = \frac{11}{5} \end{cases}$$

$$\cap P = (\frac{9}{10}, \frac{11}{5})$$

⊙ Determinate la distanza del punto $P_3 = (4, 5)$ dalla retta r

$$r: 2x + y - 4 = 0$$

$$P_3 = (4, 5)$$

$$\text{dist}(P_3, r) = \frac{|2 \cdot 4 + 5 - 4|}{\sqrt{2^2 + 1^2}} = \frac{9}{\sqrt{5}} = \frac{9\sqrt{5}}{5} \approx 4$$